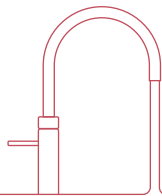


Tipps für den Gebrauch des Quooker CUBE



Quooker®

Allgemeines

Mit dem CUBE von Quooker erhalten Sie direkt gekühltes sprudelndes und stilles Wasser aus dem Quooker-Wasserhahn. Für eine optimale Anwendung des CUBE lesen Sie bitte die nachfolgenden Hinweise. Lesen Sie sich auch die dem Quooker-Reservoir beigegefügte *Tipps für den Gebrauch* für dessen Anwendung durch.

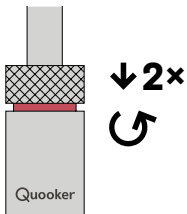


abb. 1

Bedienung des Hahns

Mit dem CUBE von Quooker neben Ihrem Quooker-Reservoir wechseln Sie bequem zwischen kochendem, warmem, kaltem, kühl sprudelndem und stillem Wasser. Warmes und kaltes Wasser erhalten Sie durch die Betätigung des Hebels. Kochendes, kühl sprudelndes und kühl gefiltertes Wasser entnehmen Sie mit dem Bedienring.

Kochendes Wasser (abb. 1)

Sie erhalten kochendes Wasser, indem Sie den Bedienring am Hahn zweimal drücken und dann drehen. Die Hähne haben einen Leuchtring, der dauerhaft rot leuchtet, solange kochendes Wasser aus dem Hahn fließt. Nicht nur der Bedienring, sondern auch der Zugauslauf des Flex ermöglichen eine sichere Anwendung. Ist der Zugauslauf herausgezogen, kann kein kochendes Wasser entnommen werden.

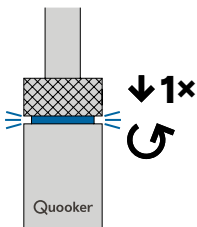


abb. 2

Kühl sprudelndes Wasser (abb. 2)

Für sprudelndes Wasser drücken und drehen Sie einmal. Der bei kochendem Wasser rot leuchtende Leuchtring blinkt nun blau; es kommt sprudelndes Wasser heraus. Nach der Entnahme des sprudelnden Wassers fließt noch etwas gefiltertes Wasser nach, um das sprudelnde Wasser aus dem Hahn zu spülen.

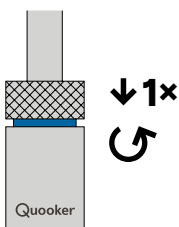


abb. 3

Kühl gefiltertes Wasser (abb. 3)

Wenn Sie den Bedienring etwas länger runterdrücken und dann drehen, kommt gefiltertes Wasser aus dem Hahn. Der Leuchtring wird konstant blau.

Erste Inbetriebnahme (abb. 4)

Nach dem Anschließen des CUBE muss das Gerät für den ersten Gebrauch mit ungefähr einem Liter gefiltertem Wasser und zwei Litern sprudelndem Wasser gespült werden. Hierdurch werden eventuelle Verschmutzungen aus den Leitungen durchgespült. Das Wasser des Sprudelwasserbehälters im CUBE kühlt sich nach der Installation innerhalb von 60 Minuten ab.

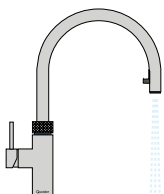


abb. 4



abb. 5

CO₂-Zylinder austauschen (abb. 5)

Der mitgelieferte CO₂-Zylinder enthält Kohlensäure, der ungefähr 60 Liter sprudelndes Wasser ergibt. Wird der Wasserstrahl schwächer und ist weniger Kohlensäure im Wasser, ist der CO₂-Zylinder auszutauschen. Bei einem vollständig leeren CO₂-Zylinder kommt kein Wasser mehr aus dem Hahn, wenn Sie sprudelndes Wasser entnehmen wollen.

Ein Set mit vier neuen CO₂-Zylindern können Sie einfach über Ihr Kundenkonto auf quooker.ch bestellen. Auf den CO₂-Zylindern steht eine Anleitung, wie Sie diesen austauschen.

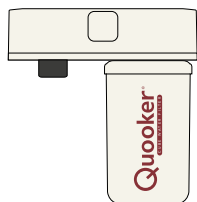


abb. 6

Filter austauschen (abb. 6)

Der Filter im CUBE ist ein Hollow Fiber Filter (HF). Dieser filtert eventuell verbliebene Bakterien aus dem kühl sprudelnden und gefilterten Wasser, wodurch sich der Geschmack und der Geruch des Wassers verbessert. Ein Filter hat eine Lebensdauer von 12 Monaten. Der CUBE gibt ein Ton- und Lichtsignal ab, wenn der Filter ausgetauscht werden muss. Der CUBE Filter ist einfach auf quooker.ch zu bestellen.

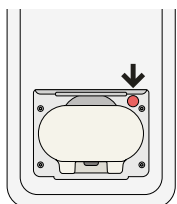


abb. 7

Das Tonsignal, das den erforderlichen Ersatz des Filters angibt, kann für 72 Stunden unterdrückt werden. Drücken Sie hierzu auf den kleinen, rot aufleuchtenden Knopf unter dem Schiebefach oben auf dem CUBE (abb 7). Während dieser Zeit können Sie einen Filter über Ihr Kundenkonto auf quooker.ch bestellen.

Nach dem Austausch des Filters können Sie den Timer auf 12 Monate zurücksetzen. Halten Sie hierfür den Knopf unter dem Schiebefach fünf Sekunden lang gedrückt. Der CUBE gibt ein Tonsignal ab und das rote Licht erlischt.

Wartung

Quooker empfiehlt eine jährliche Reinigung des Ventilators an der Rückseite des CUBE mit einem feuchten Tuch. Außerdem muss der Filter im CUBE jährlich ausgetauscht werden. Dieser gibt hierzu ein Licht- und Tonsignal ab. Auf dem CUBE und Filter steht eine Anleitung, wie Sie den Filter austauschen können. Über quooker.ch bestellen Sie einfach einen neuen Filter.

Urlaub? CUBE ausschalten!

Der Standby-Verbrauch des CUBE liegt bei nur 7 Rappen pro Tag. Sind Sie länger als zwei Wochen nicht zu Hause, empfiehlt es sich, den CUBE auszuschalten. Wir empfehlen, bei Rückkehr das Gerät jeweils ungefähr fünf Minuten lang mit gefiltertem und mit sprudelndem Wasser zu spülen.

Fehlfunktionen

Funktioniert der Quooker nicht ordnungsgemäß, können Sie sich an unsere Serviceabteilung wenden: 043 4112030 oder per E-Mail: service@quooker.ch. Antworten auf häufig vorkommende Fragen finden Sie auf quooker.ch unter dem Menüpunkt Service.

Garantie und Kundendienst

Auf den Kochend-Wasserhahn von Quooker gewähren wir zwei Jahre Garantie. Registrieren Sie Ihr Gerät auf quooker.ch. Die Garantiebedingungen finden Sie auf quooker.ch.

Quooker®

Quooker Schweiz AG
Steinackerstrasse 5
CH-8302 Kloten
Telefon 043 4112030
Fax 043 4112039
info@quooker.ch
quooker.ch