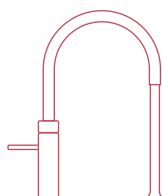


Conseils d'utilisation du Quooker CUBE



Généralités

Le Quooker CUBE vous permet d'avoir immédiatement de l'eau filtrée réfrigérée plate ou gazeuse du robinet Quooker. Lisez les conseils ci-dessous pour un usage optimal du CUBE. Lisez également 'Conseils d'utilisation' joints au réservoir Quooker, pour de plus amples informations concernant l'utilisation du réservoir Quooker.

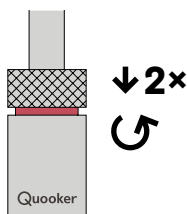


illustration 1

Manipulation du robinet

Grâce au Quooker CUBE à côté de votre réservoir Quooker, vous alternez facilement entre l'eau chaude, froide, bouillante, filtrée réfrigérée, plate ou gazeuse. Vous manipulez l'eau chaude et froide à l'aide du levier. L'eau bouillante, réfrigérée plate ou gazeuse s'obtient à l'aide du bouton poussoir.

Eau bouillante (illustration 1)

L'eau bouillante s'obtient en appuyant deux fois le bouton du robinet et en le tournant.

Les robinets sont équipés d'une bague lumineuse qui continue à être rouge tant que l'eau bouillante coule du robinet. En plus du bouton de manipulation sécurisé, le bec extractible du Flex est également sécurisé. Quand le bec extractible se trouve en position extraite, il est impossible de faire couler de l'eau bouillante.

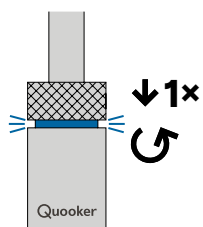


illustration 2

Eau filtrée réfrigérée gazeuse (illustration 2)

Pour obtenir de l'eau gazeuse, vous appuyez et tournez une fois. La bague lumineuse tournant rouge dans le cas d'eau bouillante, clignote actuellement en bleu: l'eau gazeuse arrive. Après avoir fait couler de l'eau gazeuse, de l'eau filtrée suivra, afin de rincer toute l'eau pétillante du robinet.

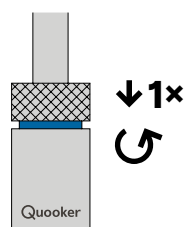


illustration 3

Eau filtrée réfrigérée plate (illustration 3)

Si vous tenez le bouton-poussoir rotatif un peu plus longtemps appuyé et que vous tournez par la suite, vous obtiendrez de l'eau filtrée réfrigérée plate. La bague lumineuse devient bleue.

Premier usage (illustration 4)

Après la connexion du CUBE, il faut une fois faire couler 1 litre d'eau filtrée réfrigérée plate et 2 litres d'eau filtrée réfrigérée gazeuse. Ainsi, d'éventuelles impuretés sont rincées des tuyaux. L'eau dans la citerne d'eau gazeuse se refroidit dans les 60 minutes après la mise en service. La durée exacte dépend de la température de l'eau entrante.

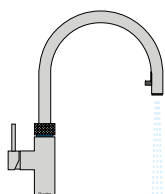


illustration 4



illustration 5

Remplacer un cylindre CO₂ (illustration 5)

Le cylindre CO₂ fourni est rempli d'acide carbonique qui fournit environ 70 litres d'eau gazeuse. Quand le jet d'eau s'affaiblit et qu'il y a moins d'acide carbonique dans l'eau, le cylindre doit être remplacé. Si le cylindre CO₂ est complètement vide, l'eau ne sort plus du robinet si vous faites couler de l'eau gazeuse. Vous commandez simplement un set de quatre nouveaux cylindres CO₂ en utilisant votre compte sur quooker.ch. Sur les cylindres CO₂ se trouve un manuel pour les remplacer.




illustration 6

Changer le filtre (illustration 6)

Le CUBE est muni d'un Hollow Fiber. Ce filtre élimine les bactéries éventuellement présentes de l'eau pétillante fraîche et filtrée, ce qui améliore son goût et son odeur. Pour des raisons hygiéniques, le filtre doit être remplacé tous les 12 mois, sans tenir compte de la quantité d'eau effectivement consommée. Après 12 mois, un signal sonore et lumineux sera émis. C'est le signe qu'il est temps de remplacer le filtre. Le filtre est accessible sous le tiroir sur le CUBE. Il est indiqué sur le CUBE et sur le filtre comment le remplacer.

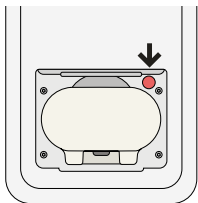


illustration 7

Le signal sonore indiquant que le filtre doit être remplacé, peut être éteint pendant 72 heures. Pour ce faire, poussez brièvement sur le bouton s'illuminant en rouge sous le tiroir sur le CUBE (ill. 7). Cette période vous permet de commander un filtre sur quooker.ch.

Après avoir remplacé le filtre, vous pouvez réinitialiser le compteur à 12 mois. Pour ce faire, poussez le bouton sous le tiroir pendant 5 secondes. Le CUBE émet un signal sonore et la lumière rouge s'éteint.

Entretien

Quooker conseille un nettoyage annuel du ventilateur du CUBE à l'aide d'une brosse. Vous pouvez également le faire à l'aide d'un aspirateur. Le filtre dans le CUBE se change chaque année et se commande sur quooker.ch. Pour ce faire, le CUBE émet un signal lumineux et sonore. Sur le CUBE et le filtre, il est indiqué comment le remplacer. Sur quooker.ch, vous commandez facilement un nouvel exemplaire.

Éteindre le CUBE pendant les vacances!

La consommation en mode veille du CUBE ne s'élève qu'à 7 centimes par jour mais si vous partez pendant deux semaines ou plus, il est conseillé d'éteindre le CUBE. Dès votre retour nous vous conseillons de rincer le CUBE durant 5 minutes.

Défaut

Si le Quooker ne fonctionne pas comme il faut, n'hésitez pas à prendre contact avec notre département service: 043 4112030 ou par mail service@quooker.ch. Vous trouverez les réponses aux questions souvent posées sur quooker.ch.

Garantie et service

Le robinet à eau bouillante Quooker offre une garantie de deux ans. Enregistrez votre Quooker sur quooker.ch. Les conditions de garantie sont disponibles sur quooker.ch.

Quooker®
LE ROBINET À EAU BOUILLANTE

Quooker Schweiz AG
Kasernenstrasse 1
CH-8184 Bachenbülach
Téléphone 043 4112030
Fax 043 4112039
info@quooker.ch
quooker.ch