

# Tipps für den Gebrauch

## Allgemein

Nachdem der Quooker installiert und erhitzt ist, muss vor Gebrauch einmal der gesamte Inhalt an kochendem Wasser durchgespült werden.

Mit dem Quooker erhalten Sie jederzeit durch Drehen des Bedienknopfes direkt kochendes Wasser (100°C). Folgendes ist besonders zu beachten: Schützen Sie sich und andere vor Verbrühungen und verwenden Sie nur hitzebeständige Gegenstände. Wird der gesamte Inhalt an kochendem Wasser auf einmal verbraucht, dauert es abhängig von der Ausführung 10-20 Minuten, bevor das Wasser wieder die richtige Temperatur erreicht hat.

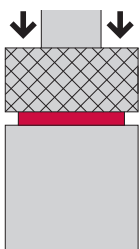


Abb. 1

### Sicherung (Abb. 1)

Alle Quooker Hähne sind mit einem Doppel-Druck-Dreh-Bedienknopf gegen unerwünschten Gebrauch gesichert. Der Nordic single tap, der Fusion und der Flex Hahn sind mit einem Lichtring ausgestattet um den Verbraucher darauf aufmerksam zu machen, dass es sich um kochendes Wasser handelt. Der Lichtring erlischt erst, wenn kein kochendes Wasser mehr aus dem Hahn strömt.

Neben dem gesicherten Bedienknopf ist auch der Zugauslauf des Flex Hahns gesichert. Sobald der Zugauslauf ausgezogen ist, ist es nicht möglich das kochende Wasser zu zapfen.

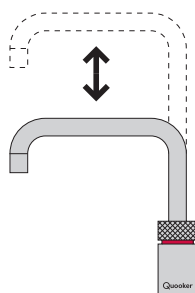


Abb. 2

### Quooker-Hahnauslauf (Abb. 2)

Der Hahnauslauf ist schwenkbar und höhenverstellbar (gilt nicht für den Fusion und Flex). So können Sie den Auslauf auf die für Sie günstigste Position einstellen.

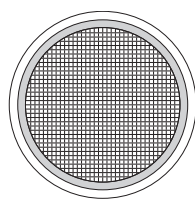


Abb. 3

### Perlatorsieb entkalken (Abb. 3)

Je nach Härtegrad des Wassers empfiehlt es sich, das Perlatorsieb regelmässig zu entkalken: Einfach herunterdrehen und ohne Hülse in Essig legen. Auf diese Weise beugen Sie Verstopfungen des Hahns und Spritzwasser vor.

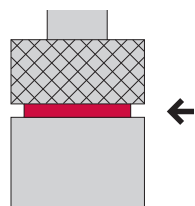


Abb. 4

### Leuchtring (Abb. 4)

Im Hahn ist ein Leuchtring (Abb. 4) eingebaut, der das Erhitzen des Reservoirs anzeigt. Wenn der Quooker nicht benutzt wird, leuchtet der Leuchtring einige Male in der Stunde für einige Zeit auf. Sobald kochendes Wasser entnommen wird, geschieht dies sehr schnell. Wenn der Leuchtring blinkt, wird das Reservoir nicht erhitzt. Es muss dann erst kurz aus- und wieder eingeschaltet werden. Wenn der Lichtring danach weiterhin blinkt, sollten Sie den Hersteller zu Rate ziehen.

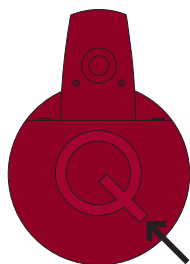


Abb. 5

### Ein-/Ausschalter (Abb. 5)

Im Stand-by-Modus verbraucht der Quooker nur fünf Rappen pro Tag. Dennoch empfehlen wir, das Reservoir auszuschalten, wenn Sie längere Zeit nicht zu Hause sind. Betätigen Sie dazu den Ein-/Ausschalter 'Q' auf dem Reservoir (Abb. 5). Wenn das Gerät die richtige Temperatur erreicht hat, geht das 'Q' langsam an und aus. Wir empfehlen, das Reservoir nach einer mehrtägigen Abwesenheit durchzuspülen, indem Sie den gesamten Inhalt aus dem Kochend-Wasser-Hahn zapfen.

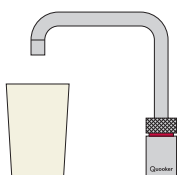


Abb. 6

### Gebrauch (Abb. 6 und 7)

Füllt man eine Tasse (Abb. 6), eine Teekanne, einen Topf (Abb. 7) oder Ähnliches mit kochendem Wasser, sollte man diese dicht unter den Perlator halten, da das Wasser infolge der Dampfentwicklung sprüht.

Wir empfehlen Ihnen ferner, einige Sekunden zu warten, bevor Sie den Teebeutel ins Wasser geben. So können die Luftbläschen aus dem Wasser entweichen. So vermeiden Sie, dass sich ein Film auf dem Tee bildet.

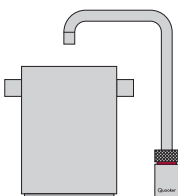


Abb. 7

### HiTAC®-Wasserfilter

Der eingebaute HiTAC®-Wasserfilter verbessert den Geschmack des Leitungswassers und entfernt eventuelle Verunreinigungen. Weil die Aktivkohle bei einer Temperatur von mehr als 100°C arbeitet, bleibt der Filter immer steril.

Wir empfehlen, den Filter alle spätestens fünf Jahre zu wechseln. Bei der Bestellung des Filters muss die Seriennummer, die sich auf dem Reservoir befindet, angegeben werden.

### Garantie

Sie haben gemäss den auf dem Garantieschein abgedruckten Bestimmungen eine Garantie von zwei Jahren auf dem Quooker Kochend-Wasser-Hahn. Nehmen Sie im Falle einer eventuellen Störung mit ihrem Installateur Kontakt auf. Stellen Sie zuvor sicher, dass die Stromzufuhr nicht unterbrochen ist.

### Haftung

Der Quooker Kochend-Wasser-Hahn wurde unter höchsten Qualitäts- und Entwurfsnormen hergestellt. Der Hersteller übernimmt keine Haftung für eventuelle nachteilige Folgen beim unsachgemässen Gebrauch des Quookers.